

Meu momento de
CROCHETAR :)



BOLSA GAIA MACRAMÊ

POR GUILHERME DE TROVA PARA ATELIÊ PINGUIN



MATERIAIS

Fio Macramê – Pingouin
Pinho – 1784
Agulha – 6,0
Agulha para arremate
Tesoura
14 esferas de madeira
118 centímetros de alça de couro ecológico



1 nov. 200 g



6 mm

PONTOS E ABREVIÇÕES

Anel Mágico – Am.
Aumento - Au.
Corrente – Corr.
Carreira – Carr.
Ponto – P.
Ponto Alto – Pa.
Ponto Baixo – Pb.
Ponto Baixíssimo – Pbx.
Ponto Sobre Ponto – Psp.
Ponto de Base - Pdb.
Repita – Rep.
Trabalhe – Trab.

INÍCIO

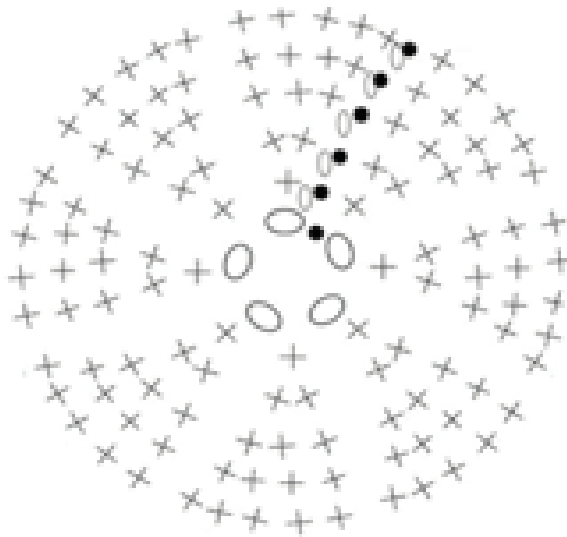
- 1°) Faça 6 pb. dentro do am.; feche com pbx.
- 2°) 1 corr.; 1 pb. no mesmo lugar, siga até o fim da carr. fazendo 2 pb. em cada pdb.; feche com pbx. na corrente inicial.
- 3°) 1 corr.; 1 pb. no mesmo lugar; 1 au.; 1 pb.; rep. até o ultimo p. com pbx.
- 4°) 1 corr.; 1 pb. no mesmo lugar, faça au. a cada dois pb.; feche com pbx.
- 5°) 1 corr.; 1 pb. no mesmo lugar, faça au. a cada três pb.; feche com pbx.
- 6°) 1 corr.; 1 pb. no mesmo lugar, faça au. a cada quatro pb.; feche com pbx.
- 7°) 1 corr.; faça pbx. pegando pela alça da frente da carreira anterior; rep. até o final e prenda com pbx. na primeira argola de trás da carreira anterior.
- 8°) 3 corr.; 1 pa.; psp. até o final da carr. pegando sempre pela alça de trás; feche com pbx.
- 9°) 1 corr.; pbx. pegando pela alça da frente; rep. psp. e feche com pbx. na alça de trás da carreira anterior.
- 10°) 3 corr.; 1 pa. pegando pela alça de trás, rep. psp. até o final da carreira e feche com pbx.
- 11°) Rep. a carr. anterior.
- 12°) 1 corr.; pbx. pegando na alça da frente d carreira anterior; rep. psp.
- 13°) 3 corr.; 1 pa. pegando pela alça de trás, rep. psp. até o final da carreira e feche com pbx.
- 14°) Rep. a carr. anterior.
- 15°) 1 corr.; pbx. pegando na alça da frente d carreira anterior; rep. psp. e feche com pbx; na alça de trás da carreira anterior.
- 16°) 1 corr.; 1pb.; rep. psp. até o final da carreira; feche com pbx. no início do primeiro pb.; arremate.

ALÇAS

Use o mesmo fio, com auxílio de uma agulha passe-o por dentro das 14 esferas de madeira de 2 centímetros. Amarre as pontas na cabeça do pb. nas laterais da bolsa, dê um nó e arremate.

Insira a alça de couro ecológico um ponto antes das esferas de madeira, dê um nó e rep. do outro lado.







Gráfico da base



Legenda

- o correntinha
- ponto baixíssimo
- + ponto baixo



-  Lavagem manual. Temperatura máxima de 40°C.
Não lavar em máquina.
-  Não utilizar alvejantes a base de cloro.
-  Não secar em máquinas com tambor rotativo.
-  Secagem por gotejamento na horizontal à sombra.
-  Não passar a ferro.
-  É permitido a limpeza a úmido profissional.



Avenida Eusébio Matoso, 1.375 - 3º andar
CEP 05423-905 - Butantã
São Paulo - SP - Brasil
www.pingouin.com.br



SAC 0800 0123777
Segunda a sexta
das 9h às 18h

Para mercados internacionais
+55 51 3452-8774
export@paramount.com.br